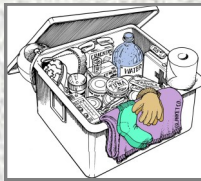


## 재난 대비 백팩(Emergency Survival Kit)

지역에 재난이 발생할 경우 해당 정부 당국들이 이에 적극 대응합니다 하지만 시민들 역시도 재난 이후에 몇 시간동안 또는 며칠동안 자립적으로 생존할 수 있는 생필수품을 준비할 수 있습니다.

- 건조 식품 및 깡통 식품을 충분히 준비, 물은 1인당 3일치 준비




- 캔오프너(깡통따개)
- 구급 물품 및 구급 물품 사용 안내책자
- 중요 서류 사본(출생증명서, 면허증, 보험약관 등)
- 의약품, 아기 분유, 안경, 콘택트 렌즈, 보청기 등, 가족 성원에게 필요한 특별 물품

- 갈아 입을 옷
- 슬리퍼백 또는 담요
- 라디오 또는 TV, 배터리

- 손전등(플래시) 및 추가 배터리
- 호로라기
- 방수 성냥
- 장난감, 책, 게임, 퍼즐
- 추가 자택 및 차량 키
- 연락처 이름 및 전화번호



재난대비를 위해 집에 비축해 둘 수 있는 추가 상비물품



### 취사도구:

- 캠핑용 스토브 및 또는 휴대용 바베큐
- 연료 - 숯 또는 캠핑용 스토브 사용 연료
- 플라스틱 나이프, 포크, 스푼
- 종이 접시 및 컵
- 종이 타월
- 헤비 듀티 알루미늄 호일

### 위생품:

- 쓰레기를 담거나 방수복 대용으로 사용할 대형 플라스틱 쓰레기 백
- 큰 쓰레기 통
- 고체 비누 및 액체 세제
- 샴푸
- 치약 및 칫솔
- 여성 생리대 및 아기용 물품
- 화장지
- 첨가하지 않은 가정용 표백제 및 점안기(시정화용)
- 신문 - 쓰레기나 폐기물을 싸기 위해



### 안정:

- 튼튼한 신발
- 쓰레기나 잔해물을 청소할 때 사용할 장갑
- 텐트



### 공구:

- 도끼, 삽, 빗자루
- 가스를 차단하기 위한 렌치/스패너
- 스크루드라이버, 플라이어, 망치
- 1/2 인치 로프 코일
- 플라스틱 테이프 및 시트
- 나이프 또는 면도칼



상세 정보는 아래를 방문하십시오,

- 워싱턴주 비상사태관리부 (Washington State Emergency Management)  
[www.mil.wa.gov/emergency-management-division](http://www.mil.wa.gov/emergency-management-division)
- Facebook: [www.facebook.com/WashEMD](http://www.facebook.com/WashEMD)
- FEMA: [www.community.fema.gov](http://www.community.fema.gov)
- Ready.Gov: [www.ready.gov/publications](http://www.ready.gov/publications)
- FloodSmart: [www.floodsmart.gov/floodsmart](http://www.floodsmart.gov/floodsmart)
- 미국 적십자사 (American Red Cross): [www.RedCross.org](http://www.RedCross.org)



홍수

해일(쓰나미)

가뭄

산불(황무지 화재)

산불(황무지 화재)

지진

자연 재해

자연 재해

홍수

지진

폭풍

가뭄

폭풍

폭풍

애완동물

해일(쓰나미)

태평양 연안 북서부 지역은 도처에 여러 유형의 재해나 재난 발생 위험을 안고 있습니다. 우리는 그러한 일이 절대 일어나지 않기를 희망하지만 재해, 재난을 대비하는 것이 얼마나 중요한지를 우리는 자주 보아왔습니다.

- 계획을 세운다
- 비상대비 물품을 준비한다
- 사전 정보에 자주 접한다
- 재해 대비에 참여한다



그 다음 일은?

전문가들은 가족이 최소 3일간 자립적으로 생활할 수 있도록 계획하되, 시간을 내어 귀하의 지역과 귀가족의 필요를 검토해 그 보다 더 기간을 생존하는데 필요한 물품들을 준비하라고 말합니다.



워싱턴주 비상사태관리부 (Washington State Emergency Management Division)  
20 Aviation Dr. Bldg 20, Camp Murray, WA 98430-5122  
[www.mil.wa.gov/emergency-management-division](http://www.mil.wa.gov/emergency-management-division)



## 산불(황무지 화재)



- 모든 대피 경로를 알아둔다.
- 중요한 문서들과 함께 비상 대비 물품 키트를 지참한다.
- 가족 전원에게 알리고 메모 또는 (지역 밖의 연락처 카드)를 남겨 놓는다.
- 라디오를 켜서 실시간 정보를 듣는다.
- 지역의 비상대책관리부에 등록해서 비상 정보 발령 시 통보받는다.




## 화산/화산재 이류



- 라디오를 켜서 실시간 지침을 듣는다.
- 사이렌(경보) 소리가 들리면 ... 신속히 고지대로 이동한다.
- 대피 경로를 알고; 대피 안내판에 따른다.
- 화산 폭발 지역에 접근하지 않는다.
- 화산재가 떨어질 경우 창문과 환기구를 모두 닫고, 기계를 사용하지 않는다.



## 홍수



- 홍수사태 발생을 대비해 모든 비상 대피 경로를 알아둔다.
- 비상 대비 물품 키트를 지참한다.
- 가족 모두에게 알리고 메모 또는 (지역 밖의 연락처 카드)를 남겨 놓는다.
- 라디오를 켜서 실시간 정보를 듣는다.
- 홍수 보험을 구매한다.




## 지진



- 실내에 있을 경우: 엎드리기(Drop), 가리기(Cover), 잡기(Hold On) 순서로 대피한다  
- 머리와 목을 최대한 보호한다.
- 운전 중인 경우: 진동이 없을 때까지 정차한 차량 내에 있다
- 다음을 피한다.  
- 다리  
- 건물  
- 큰 나무  
- 가로등



## 폭풍



- 창문 및 바람에 의해 떨어질 수 있는 물건들 가까이에서 있지 않는다.
- 실외에 있을 경우 실내로 들어간다.
- 쓰러진 전력선에 접근하지 않는다.
- 집안 또는 닫힌 곳에서 그릴이나 스토브로 난방을 하거나 요리를 하지 않는다.
- 발전기를 올바르게 사용한다.



## 해일(쓰나미)



- 해안가에서:
- 지진동을 느꼈을 경우 ...!엎드리고 가리고 잡기로 대피하고...신속히 고지대로 이동한다.
  - 사이렌(지진해일 경보) 소리가 들리면... 신속히 고지대로 이동한다.
  - 해안가의 물이 짝 빠져 나가면서 해안선이 비정상적으로 멀리 물러가면...신속히 고지대로 이동한다.
  - 대피 경로를 알고 쓰나미 대피 안내판을 찾는다.

