

재해 발생에 얼마나 대비하고 있습니까?



홍수

- 홍수사태 발생을 대비해 모든 비상 대피 경로를 알아둔다.
- 비상 대비 물품 키트를 지참한다.
- 가족 전원에게 알리고 메모 또는 (지역 밖의 연락처 카드)를 남겨 놓는다.
- 라디오를 켜 실시간 정보를 듣는다.
- 홍수 보험을 구매한다.



비탈면/산사태

- 토사가 흘러 내리지 않도록 경사면 땅에 지피식물(지표를 낮게 덮는 식물)을 심거나 흙이 무너지는 것을 방지하기 위한 옹벽을 세운다.
- 홍수/산사태 보험을 구매한다.
- 산사태 경고 신호를 배워 알아둔다.
- 산사태 발생시:
 - 건물 안에 있을 경우: 밖으로 나가지 말고 견고한 가구 아래에 몸을 피한다.
 - 건물 밖에 있을 경우: 가장 높은 곳으로 또는 가장 가까운 대피소로 빨리 대피한다.



산불(황무지 화재)

- 대피 경로 모든 대피 경로를 알아둔다.
- 중요한 문서들과 함께 비상 대비 물품 키트를 지참한다.
- 가족 전원에게 알리고 메모 또는 (지역 밖의 연락처 카드)를 남겨 놓는다.
- 라디오를 켜 실시간 정보를 듣는다.
- 지역의 비상대책관리부에 등록해서 비상 정보 발령을 통보받는다.



- 가능한 실내에 있다.
- 수분을 충분히 섭취하고, 물병 몇 개를 냉동실에 넣어 얼린다.
- 평소보다 가볍고 균형 있게 자주 식사한다.
- 주차 차량에 모든 창문을 닫은 채 사람/애완동물을 절대 두지 않는다.
- 노인, 병자 또는 별도로 도움이 필요한 사람들을 자주 확인한다.



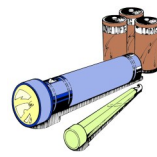
폭풍

- 창문 및 바람에 의해 떨어질 수 있는 물건들 근처에 있지 않는다.
- 실외에 있을 경우 실내로 들어간다.
- 쓰러진 전력선에 접근하지 않는다.
- 집안 또는 단련 곳에서 그릴이나 숯불화로로 난방을 하거나 요리를 하지 않는다.
- 발전기를 올바르게 사용한다.



정전

- 손전등, 랜턴, 자가발전식 라디오 및 배터리를 구매한다.
- 실내에서 절대 목탄(숯)을 태우거나 발전기를 사용하지 않는다.
- 냉장고/냉동고 문을 꼭 닫아둔다.
- 냉장고에 들어 있는 음식, 그 다음 냉동고에 있는 음식, 그 다음 장롱/박스에 있는 음식 순으로 먹는다.



화학적 재해

- 직장 및 집안에 유해 화학물질을 둔 곳을 잘 알아둔다.
- 모든 화학물질들을 따로 보관해 떨어지거나 깨어지거나 혼합되는 일이 없도록 한다. 무거운 물건들은 낮은 선반에 고정해 놓는다.
- 인화성 물질은 열원(열기)으로부터 멀리 보관한다.
- 화학물질이 유출되거나 얼었다면 경우 9-1-1로 전화하고 그 공간을 밀폐한 후 밖에 있다.




일산화탄소 (CO)

- 색깔과 냄새가 없는 유독 가스로서 일산화탄소에 중독될 경우 수분 내에 사망할 수 있다.
- 증상: 두통, 허약, 어지러움, 현기증, 피로감, 메스꺼움.
- 발전기를 사용할 경우, 창문/문으로부터 멀리 떨어진 실외에서 사용한다. 집과 기타 건물에 일산화탄소 (CO) 감지기를 설치한다.
- 집안에서 가스 또는 숯불 그릴/화로불로 요리를 하거나 난방을 하지 않는다.



지진

- 실내에 있을 경우: '엎드리고 가리고 잡기' 순으로 대피한다. - 머리와 목을 최대한 보호한다.
- 운전 중인 경우: 정차해서 더 이상 흔들리지 않을 때까지 차량 내에 있다.
- 다음을 멀리한다.
 - 다리
 - 건물
 - 큰 나무
 - 가로등



해일(쓰나미)

- 해안가에서:
 - 지진동을 느꼈을 경우 ...'엎드리고 가리고 잡기'로 대피하고...신속히 고지대로 이동한다.
 - 사이렌(지진해일 경보) 소리가 들리면... 신속히 고지대로 이동한다.
 - 해안가의 물이 짙게 나가면서 해안선이 비정상적으로 멀리 물러가면...신속히 고지대로 이동한다.
- 대피 경로를 파악하고 안내판을 찾는다.



화산/화산재 이류

- 라디오를 켜 실시간 지침을 듣는다.
- 사이렌 소리가 들리면 ... 신속히 고지대로 이동한다.
- 대피 경로를 알고, 대피 안내판에 따른다.
- 화산 폭발 지역에 접근하지 않는다.
- 화산재가 분출해 떨어질 경우 창문과 환기구를 모두 닫고, 기계를 사용하지 않는다.



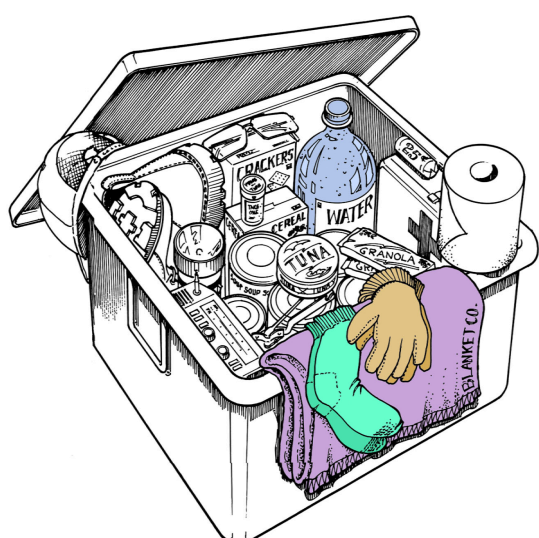
대피소

- 라디오를 켜 실시간 지침을 듣는다.
- 실내에 머무르고 모든 창문과 문을 닫는다.
- 환기 시스템(냉난방 시스템, 난로 뱌퍼 등)을 잠근다.
- 안전실(Safe Room) (창문, 환기구, 문 등을 모두 봉한 장소)로 들어간다.
- 관리 당국에서 나와도 된다고 할 때까지 안전실에 머무른다.




Washington State
Emergency Management Division
www.mil.wa.gov/
emergency-management-division
253-512-7000; 1-800-562-6108
TTY/TTD: 253-512-7298

개인 비상 대비 물품 키트



- 비상 식량: 에너지 바/견과류/수분이 많은 음식
- 휴대용 라디오, 여분의 배터리
- 물: 가족 1인당 하루 1갤런의 물
- 담요: 마일러 (Mylar) /기타
- 따뜻한 의복/방수 비옷/모자/튼튼한 신발
- 휴대폰/충전기/휴대용 배터리
- 작은 금액의 지폐로 현금 (현금인출기가 작동되지 않을 수도 있음)
- 비상 연락처 전화번호
- 중요한 문서들의 사본
- 구급품/특별 의약품
- 화장지
- 손소독제/물티슈
- 개인/유아용 위생품
- 호각(호로라기)
- 손전등(플래시)/야광봉(조명탄)/여분의 배터리
- 캔 오프너(장롱 따개)가 있는 다용도 도구

차량 안전 키트



- 자동차 긴급 신호용 불꽃신호기
- 소화기
- 손전등(플래시)/야광봉(조명탄)
- 여분의 배터리
- 차량 도구/공구
- 점퍼 케이블
- 성에 제거기(아이스 스크래퍼)
- 다용도 도구/공구
- 가죽/라텍스(고무) 장갑
- 플라스틱 지퍼백 또는 플라스틱 저장백
- 지역 지도
- 방수 성냥
- 피난처용 방수포
- 삽
- 차량 제동력을 위한 체인/고양이 매설용 모래
- 로프/번지 코드/라켓 벨트
- 개인 비상 대비 물품 키트

